



Delårsrapport januari – mars 2016

556565-5734

## Nu fokuserar Senzime på sjukvårdsområdet

“Vi möter ett stort intresse från läkarhåll – bara i Norden genomförs årligen tiotusentals operationer där postoperativ övervakning med CliniSenz kan bli aktuellt. Det är på sjukvårdsområdet vi ska vara en viktig aktör och därför prioriterar vi nu detta.”

Lena Söderström, VD



### Januari – mars 2016

#### Väsentliga händelser under första kvartalet

- Mars 2016. Senzime har utsetts av CEBR – rådet för europeiska bioregioner – till ett av tio framstående medicintekniska bolag. Utnämningen är ett ytterligare kvitto på intresset för Senzimes teknologier inom det viktiga och kommersiellt stora området inom mätning av glukos och laktat vilket är kritiskt för att snabbt detektera komplikationer efter operationer och styra efterbehandlingar.

#### Väsentliga händelser efter första kvartalets utgång



- April 2016. Senzime erhåller forskningsanslag från Vinnova via BIO-X®, för att genomföra en studie som syftar till att kliniskt utvärdera OnZurf Probe och CliniSenz Analyser för postoperativ monitorering av patienter med cancer i matstrupen. Anslaget ger också möjlighet att genomföra aktiviteter inför kommersialisering och CE-märkning av produkterna. Anslaget uppgår till 2 Mkr och studien kommer genomföras i Lund.

#### Finansiell information första kvartalet 2016

- Försäljningen under perioden uppgick till 22 tkr (48).
- Resultatet efter finansiella poster uppgick till -1 852 tkr (-1 633).
- Resultatet per aktie efter utspädning uppgick till -0,11 kr (-0,13).
- Likvida medel uppgick per 2016-03-31 till 11,9 mkr (12,6).
- Antalet aktier uppgick per 2016-03-31 till 16 076 730 st. (13 595 508).

#### Definitioner

- Resultat per aktie: Periodens resultat dividerat med genomsnittligt antal aktier under perioden.
- I parentes ovan beskrivs motsvarande period föregående år.
- Om inte annat anges avser samtliga uppgifter koncernen.



Ihopkopplad med OnZurf Probe kan CliniSenz mäta ämnen på ytan av organ efter operation. Härmed kan man förhindra komplikationer, minska lidande och effektivisera sjukvården.

## VD-kommentar

Senzime utvecklar patientnära system som möjliggör automatiserad och kontinuerlig mätning av livskritiska ämnen som glukos och laktat i blod och vävnader. Senszimes kompletta patientmonitoreringssystem är främst inriktade mot sjukvården och bygger på bolagets patenterade biosensorteknologi.

Senzime ska leverera produkter till hälso- och sjukvårdsmarknaden som bidrar till ökad patientsäkerhet och lägre vårdkostnader. Detta är vår vision och under 2015 tog vi stora steg framåt, bland annat genom det strategiska förvärvet av bolaget bakom OnZurf Probe. Integrationen av det nya bolaget har gått helt enligt plan och vi har under och efter första kvartalet 2016 tagit flera steg för att i slutänden kunna erbjuda marknaden kompletta monitoreringssystem med inriktning mot sjukvården.

Under första kvartalet 2016 utsågs Senszime av CEBR – rådet för europeiska bioregioner – till ett av tio framstående medicintekniska bolag. Utnämningen var ytterligare ett kvitto på intresset för Senszimes teknologier inom det viktiga och kommersiellt stora området inom mätning av glukos och laktat vilket är kritiskt för att snabbt detektera komplikationer efter operationer och styra efterbehandlingar. Utnämningen är mycket glädjande och ännu ett steg mot vårt kommersiella genombrott.

Vidare erhöll vi efter kvartalets utgång forskningsanslag från Uppsala BIO, BIO-X®, för att genomföra en klinisk studie som syftar till att kliniskt utvärdera OnZurf Probe och CliniSenz Analysator. Vi har tidigare utfört en klinisk studie där vi följde blodsockernivåer på patienter i riskzonen för diabetes. Nu ska vi dokumentera fördelarna med OnZurf Probe och CliniSenz Analyzer på patienter med cancer i matstruben vilket är en stor och växande patientpopulation och vi kommer fortsätta söka samarbeten för att kliniskt dokumentera fördelarna med våra produkter.

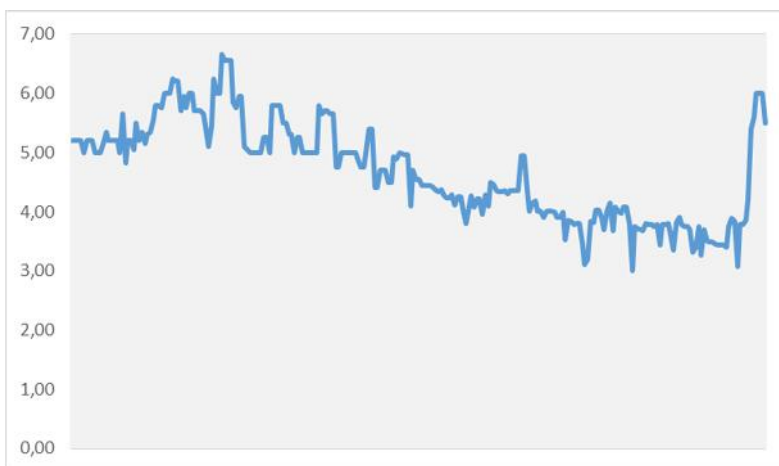
Vi är övertygade om att vi har konkurrenskraftiga, högintressanta produkter och att vi är på rätt marknad vid rätt tillfälle. Naturligtvis utvärderar vi också kontinuerligt ytterligare strategiska förvärv som kompletterar vårt befintliga erbjudande. Nu ser vi fram emot ett fortsatt händelserikt 2016.

Uppsala i april 2016

Lena Söderström, VD i Senszime AB (publ)

## Aktien och ägandeförhållande

### Aktieutveckling



apr-jun 2015	jul-sep 2015	okt-dec 2015	jan-mar 2016
-----------------	-----------------	-----------------	-----------------

### Ägarförteckning per den 31 mars 2016

Namn	Antal aktier (st)	Röster och kapital (%)
Adam Dahlberg	2 316 666	14,4
Ebba Fischer	1 671 790	10,4
Ulf Lindskog	1 650 000	10,3
Crafoordska Stiftelsen	1 150 000	7,2
Margareta Nilsson	1 125 216	7,0
LMK Forward AB	1 101 000	6,8
Anna Manhusen	946 260	5,9
Danica Pension Försäkrings AB	829 578	5,2
Pethle AB	263 301	1,6
Övriga (drygt 400 st.)	5 022 919	31,2
<b>Totalt</b>	<b>16 076 730</b>	<b>100,00</b>

### Ägarförteckning per den 31 december 2015

Namn	Antal aktier (st)	Röster och kapital (%)
Adam Dahlberg	2 316 666	14,4
Ebba Fischer	1 671 790	10,4
Ulf Lindskog	1 650 000	10,3
Crafoordska Stiftelsen	1 150 000	7,2
Margareta Nilsson	1 125 216	7,0
LMK Forward AB	1 101 000	6,8
Anna Manhusen	946 260	5,9
Danica Pension Försäkrings AB	814 578	5,1
Pethle AB	263 301	1,6
Övriga (drygt 400 st.)	5 037 919	31,3
<b>Totalt</b>	<b>16 076 730</b>	<b>100,00</b>

### Insynspersoners aktieinnehav

Insynspersoners aktieinnehav	Antal aktier	
	31 mar 2016	31 dec 2015
Adam Dahlberg	2 316 666	2 316 666
Ulf Lindskog	1 650 000	1 650 000
Pernilla Abrahamsson *	190 000	190 000
Thomas Carlsson	180 712	180 712
Martin Boström	158 194	149 507
Henrik Nittmar	146 900	146 900
Lars Wiklund	8 800	8 800
Rianne Lundqvist Waninge	2 000	2 000
Lena Söderström**	0	0
Philip Siberg	0	0

\*200 000 Teckningsoptioner

\*\*300 000 Teckningsoptioner

## Risker

Ett antal riskfaktorer kan ha en negativ inverkan på verksamheten i Senszime. Det är därför av stor vikt att beakta relevanta risker vid sidan av bolagets tillväxtpotentialer. För information om bolagets största risker hänvisas till bolagets årsredovisning för 2015.

## Redovisningsprinciper

Delårsrapporten är upprättad i enlighet med årsredovisningslagen och BFNAR 2012:1 Årsredovisning och koncernredovisning (K3).

Senzime är moderbolag i en koncern som även omfattar det helägda dotterbolaget MD Biomedical AB. Koncernförhållande uppstod den 1 maj 2015 vilket medför att jämförande siffror för perioden innan 1 maj 2015 avser moderbolaget.

## Kommande rapporter

Halvårsrapport: 22 augusti 2016

Delårsrapport januari – september: 22 november 2016

## Granskning av revisor

Denna delårsrapport har inte granskats av bolagets revisor.

Uppsala 27 april 2016

Lena Söderström, VD

För mer information, se [www.senzime.com](http://www.senzime.com) eller vänligen kontakta:

Lena Söderström, VD

Tel. +46 (0)18 51 56 40

Mobil +46 (0)708 16 39 12

e-post: [lena.soderstrom@senzime.com](mailto:lena.soderstrom@senzime.com)

## Om Senszime

Senzime utvecklar patientnära system som möjliggör automatiserad och kontinuerlig mätning av livskritiska ämnen som glukos och laktat i blod och vävnader. Senszimes kompletta patientmonitoreringssystem är främst inriktade mot sjukvården och bygger på bolagets patenterade biosensorteknologi. Bolagets produkter CliniSenz Analyser och OnZurf Probe gör det bland annat möjligt att upptäcka post-operativa komplikationer väsentligt tidigare än med konventionella metoder och kan därmed bidra till högre patientsäkerhet och lägre vårdkostnader. Bolagets aktie är noterad på Aktietorget. [www.senzime.com](http://www.senzime.com)

**Senzime**

Vallvägen 4A, 756 51 Uppsala  
[www.senzime.com](http://www.senzime.com)

Koncernens		Kv 1	Kv 1	Helår
Resultaträkning	Not	2016	2015	2015
Försäljningsintäkter		22 025	47 928	152 627
Kostnad för sålda varor		-128 232	-533 234	-1 729 776
<i>varav material</i>		-8 751	-46 880	-227 490
<i>varav personalkostnader</i>		-25 333	-49 533	-323 350
<i>varav externa tjänster</i>		-9 905	-108 390	-149 559
<i>varav avskrivningar</i>		-84 243	-328 431	-1 029 377
Bruttoresultat		-106 207	-485 306	-1 577 149
Försäljnings- och administrationskostnader	1	-1 751 119	-1 154 823	-6 531 766
Övriga rörelseintäkter		10 356	8 298	522 778
Övriga rörelsekostnader		-4 811	-1 325	-11 325
Rörelseresultat		-1 851 781	-1 633 156	-7 597 462
Finansiella intäkter		111	686	17 326
Finansiella kostnader		-268	-1 242	-2 473
Summa finansiella poster		-157	-556	14 853
Resultat efter finansiella poster		-1 851 938	-1 633 712	-7 582 609
Uppskjuten skatt				2 046
Periodens resultat		-1 851 938	-1 633 712	-7 580 563
Genomsnittligt antal aktier före utspädning, st		16 076 730	12 995 080	14 823 302
Genomsnittligt antal aktier efter utspädning, st		16 148 853	12 995 080	14 921 053
Periodens resultat per aktie före utspädning, kr		-0,12	-0,13	-0,51
Periodens resultat per aktie efter utspädning, kr		-0,12	-0,13	-0,51

## Koncernens

Balansräkning Not 31 mar 2016 31 mar 2015 31 dec 2015

### TILLGÅNGAR

#### Anläggningstillgångar

Immateriella anläggningstillgångar	33 160 666	28 914 791	32 241 897
Materiella anläggningstillgångar	28 002	7 001	30 009
Summa anläggningstillgångar	33 188 668	28 921 792	32 271 906

#### Omsättningstillgångar

Varulager och pågående arbete	444 288	359 954	492 202
Kundfordringar	13 434	34 454	6 559
Övriga fordringar	284 535	162 564	253 278
Förutbetalda kostnader och upplupna intäkter	290 346	152 561	299 887
Kassa och bank	11 939 828	12 643 499	14 479 190
Summa omsättningstillgångar	12 972 431	13 353 032	15 531 116

SUMMA TILLGÅNGAR	46 161 099	42 274 824	47 803 022
------------------	------------	------------	------------

### EGET KAPITAL OCH SKULDER

Eget kapital	43 958 248	41 200 760	45 810 186
--------------	------------	------------	------------

Avsättningar	509 964		509 964
--------------	---------	--	---------

#### Kortfristiga skulder

Skulder till kreditinstitut		74 000	37 000
Leverantörsskulder	739 558	344 531	572 698
Övriga skulder	253 331	151 164	237 916
Upplupna kostnader och förutbetalda intäkter	699 998	504 369	635 258
Summa kortfristiga skulder	1 692 887	1 074 064	1 482 872

SUMMA EGET KAPITAL OCH SKULDER	46 161 099	42 274 824	47 803 022
--------------------------------	------------	------------	------------

#### Ställda säkerheter

För egna skulder och avsättningar			
Företagsinteckningar	3 038 000	3 038 000	3 038 000
Summa ställda säkerheter	3 038 000	3 038 000	3 038 000

Ansvarsförbindelser	Inga	Inga	Inga
---------------------	------	------	------

Koncernens förändring av eget kapital	Aktiekapital	Ej registrerad nyemission	Reservfond	Utvecklingsfond	Överkursfond	Balanserat resultat	Summa eget kapital
Ingående balans per 1 januari 2015	27 555 615	12 866 310	3 838 750		24 865 636	-25 045 799	44 080 512
Nyemission	6 433 155	- 12 866 310			6 433 155		-
Emissionskostnader					-1 246 040		-1 246 040
Periodens resultat						-1 633 712	-1 633 712
Utgående balans per 31 mars 2015	33 988 770	-	3 838 750	-	30 052 751	-26 679 511	41 200 760
Ingående balans per 1 januari 2016	40 191 825		3 838 750		34 405 973	-32 626 362	45 810 186
Omföring utvecklingsfond				1 085 602	-1 085 602		-
Periodens resultat						-1 851 938	-1 851 938
Utgående balans per 31 mars 2016	40 191 825	-	3 838 750	1 085 602	33 320 371	-34 478 300	43 958 248

Koncernens Kassaflödesanalys	Not	Kv 1 2016	Kv 1 2015	Helår 2015
<b>Den löpande verksamheten</b>				
Resultat efter finansiella poster		-1 851 938	-1 633 712	-7 582 609
Justeringar för avskrivningar		168 840	329 157	1 252 948
Kassaflöde från den löpande verksamheten före förändring av rörelsekapital		-1 683 098	-1 304 555	-6 329 661
<b>Kassaflöde från förändring i rörelsekapital</b>				
Förändringar av varulager och pågående arbeten		47 914	1 545	-130 703
Förändringar av kortfristiga fordringar	2	-28 591	927 780	717 635
Förändring av kortfristiga skulder		247 015	-1 116 460	-670 651
Kassaflöde från den löpande verksamheten		-1 416 760	-1 491 690	-6 413 380
<b>Investeringsverksamheten</b>				
Investeringar i immateriella anläggningstillgångar		-1 085 602	-580 127	-4 316 409
Investeringar i materiella anläggningstillgångar				-25 613
Kassaflöde från investeringsverksamheten		-1 085 602	-580 127	-4 342 022
<b>Finansieringsverksamheten</b>				
Nyemission	2		11 620 270	22 176 546
Amortering lån		-37 000	-47 000	-84 000
Kassaflöde från finansieringsverksamheten	-	37 000,00	11 573 270	22 092 546
Årets förändring i likvida medel		-2 539 362	9 501 453	11 337 144
Likvida medel vid periodens början		14 479 190	3 142 046	3 142 046
Likvida medel vid periodens slut		11 939 828	12 643 499	14 479 190



Moderbolagets		Kv 1	Kv 1	Helår
Resultaträkning	Not	2016	2015	2015
Försäljningsintäkter		22 025	47 928	137 525
Kostnad för sålda varor		-128 232	-533 234	-1 712 808
<i>varav material</i>		-8 751	-46 880	-210 522
<i>varav personalkostnader</i>		-25 333	-49 533	-323 350
<i>varav externa tjänster</i>		-9 905	-108 390	-149 559
<i>varav avskrivningar</i>		-84 243	-328 431	-1 029 377
Bruttoresultat		-106 207	-485 306	-1 575 283
Försäljnings- och administrationskostnader		-1 618 938	-1 154 823	-5 838 797
Övriga rörelseintäkter		10 356	8 298	4 424
Övriga rörelsekostnader		-4 811	-1 325	-11 325
Rörelseresultat		-1 719 600	-1 633 156	-7 420 981
Finansiella intäkter		111	686	17 324
Finansiella kostnader		-60	-1 242	-2 471
Summa finansiella poster		51	-556	14 853
Resultat efter finansiella poster		-1 719 549	-1 633 712	-7 406 128
Periodens resultat		-1 719 549	-1 633 712	-7 406 128
Genomsnittligt antal aktier före utspädning, kr		16 076 730	12 995 080	14 823 302
Genomsnittligt antal aktier efter utspädning, kr		16 148 853	12 995 080	14 921 053
Periodens resultat per aktie före utspädning, kr		-0,11	-0,13	-0,50
Periodens resultat per aktie efter utspädning, kr		-0,11	-0,13	-0,50

Moderbolagets

Balansräkning Not 31 mar 2016 31 mar 2015 31 dec 2015

## TILLGÅNGAR

### Anläggningstillgångar

Immateriella anläggningstillgångar	31 811 669	28 914 791	30 810 310
Materiella anläggningstillgångar	28 002	7 001	30 009
Finansiella anläggningstillgångar	1 753 500		1 753 500
Summa anläggningstillgångar	33 593 171	28 921 792	32 593 819

### Omsättningstillgångar

Varulager och pågående arbete	444 288	359 954	492 202
Kundfordringar	13 434	34 454	6 559
Övriga fordringar	260 649	162 564	211 307
Förutbetalda kostnader och upplupna intäkter	290 346	152 561	299 887
Kassa och bank	11 855 071	12 643 499	14 345 117
Summa omsättningstillgångar	12 863 788	13 353 032	15 355 072

SUMMA TILLGÅNGAR	46 456 959	42 274 824	47 948 891
------------------	------------	------------	------------

## EGET KAPITAL OCH SKULDER

Eget kapital	44 265 072	41 200 760	45 984 621
--------------	------------	------------	------------

Avsättningar	500 000		500 000
--------------	---------	--	---------

### Kortfristiga skulder

Skulder till kreditinstitut		74 000	37 000
Leverantörsskulder	739 558	344 531	567 523
Övriga skulder	253 331	151 164	225 489
Upplupna kostnader och förutbetalda intäkter	698 998	504 369	635 258
Summa kortfristiga skulder	1 691 887	1 074 064	1 465 270

SUMMA EGET KAPITAL OCH SKULDER	46 456 959	42 274 824	47 949 891
--------------------------------	------------	------------	------------

### Ställda säkerheter

För egna skulder och avsättningar			
Företagsinteckningar	3 038 000	3 038 000	3 038 000
Summa ställda säkerheter	3 038 000	3 038 000	3 038 000

Ansvarsförbindelser	Inga	Inga	Inga
---------------------	------	------	------

Moderbolagets förändring av eget kapital	Aktiekapital	Ej registrerad nyemission	Reservfond	Utvecklingsfond	Överkursfond	Balanserat resultat	Summa eget kapital
Ingående balans per 1 januari 2015	27 555 615	12 866 310	3 838 750		24 865 636	-25 045 799	44 080 512
Nyemission	6 433 155	- 12 866 310			6 433 155		-
Emissionskostnader					-1 246 040	-	1 246 040
Periodens resultat						-1 633 712	-1 633 712
Utgående balans per 31 mars 2015	33 988 770	-	3 838 750	-	30 052 751	-26 679 511	41 200 760
Ingående balans per 1 januari 2016	40 191 825		3 838 750		34 405 973	-	45 984 621
Omföring utvecklingsfond				1 085 602	-1 085 602		-
Årets resultat						-1 719 549	-1 719 549
Utgående balans per 31 mars 2016	40 191 825	-	3 838 750	1 085 602	33 320 371	-34 171 476	44 265 072

Moderbolagets Kassaflödesanalys	Not	Kv 1 2016	Kv 1 2015	Helår 2015
<b>Den löpande verksamheten</b>				
Resultat efter finansiella poster		-1 633 712	-7 406 128	-4 555 537
Justeringar för avskrivningar		86 250	329 157	1 032 708
Kassaflöde från den löpande verksamheten före förändring av rörelsekapital		-1 547 462	-7 076 971	-3 522 829
<b>Kassaflöde från förändring i rörelsekapital</b>				
Förändringar av varulager och pågående arbeten		47 914	1 545	-130 703
Förändringar av kortfristiga fordringar	2	-46 676	927 780	759 606
Förändring av kortfristiga skulder		264 617	-1 116 460	-689 253
Kassaflöde från den löpande verksamheten		-1 281 607	-7 264 106	-3 583 179
<b>Investeringsverksamheten</b>				
Investeringar i immateriella anläggningstillgångar		-1 085 602	-580 127	-3 176 592
Investeringar i materiella anläggningstillgångar				-25 613
Investeringar i finansiella anläggningstillgångar				-1 253 500
Kassaflöde från investeringsverksamheten		-1 085 602	-580 127	-4 455 705
<b>Finansieringsverksamheten</b>				
Nyemission	2		11 620 270	22 176 546
Amortering lån		-37 000	-47 000	-84 000
Kassaflöde från finansieringsverksamheten		-37 000	11 573 270	22 092 546
Årets förändring i likvida medel		-2 404 209	3 729 037	14 053 662
Likvida medel vid periodens början		14 345 117	3 142 046	3 142 046
Likvida medel vid periodens slut		11 940 908	6 871 083	17 195 708

NOT 1	Kv 1	Kv 1	Helår
Försäljnings- och administrationskostnader	2016	2015	2015
Personalkostnader	897 012	484 745	2 762 066
Lokalkostnader	103 875	51 619	286 132
Konsultkostnader	445 207	337 668	2 370 874
Resekostnader	78 485	47 867	199 014
Marknadsföringskostnader	58 775	174 017	454 323
Avskrivningar	84 597	726	223 571
Övriga kostnader	83 168	58 181	235 787
Summa försäljnings- och administrationskostnader	1 751 119	1 154 823	6 531 767

NOT 2	Kv 1	Kv 1	Helår
Justeringar i kassaflöde	2016	2015	2015

18 december 2014 var sista dagen för teckning av aktier i företrädesemissionen. Totalt tecknades aktier för 12,9 Mkr vilket är registrerat hos Bolagsverket och inbetalt till bolaget under januari 2015. Per 31 december 2014 har bolaget bokat upp emissionen som en kortfristig fordran och eget kapital. Bolaget gör en justering i kassaflödet för detta som redovisas nedan.

#### Kassaflöde från förändring i rörelsekapital

Förändring av kortfristiga fordringar			13 583 945
Justering för emissionsfordran			-12 866 310
Kassaflöde från förändring i rörelsekapital	-	-	717 635

#### Finansieringsverksamheten

Nyemission			9 310 236
Justering för emissionsfordran			12 866 310
Kassaflöde från finansieringsverksamheten	-	-	22 176 546